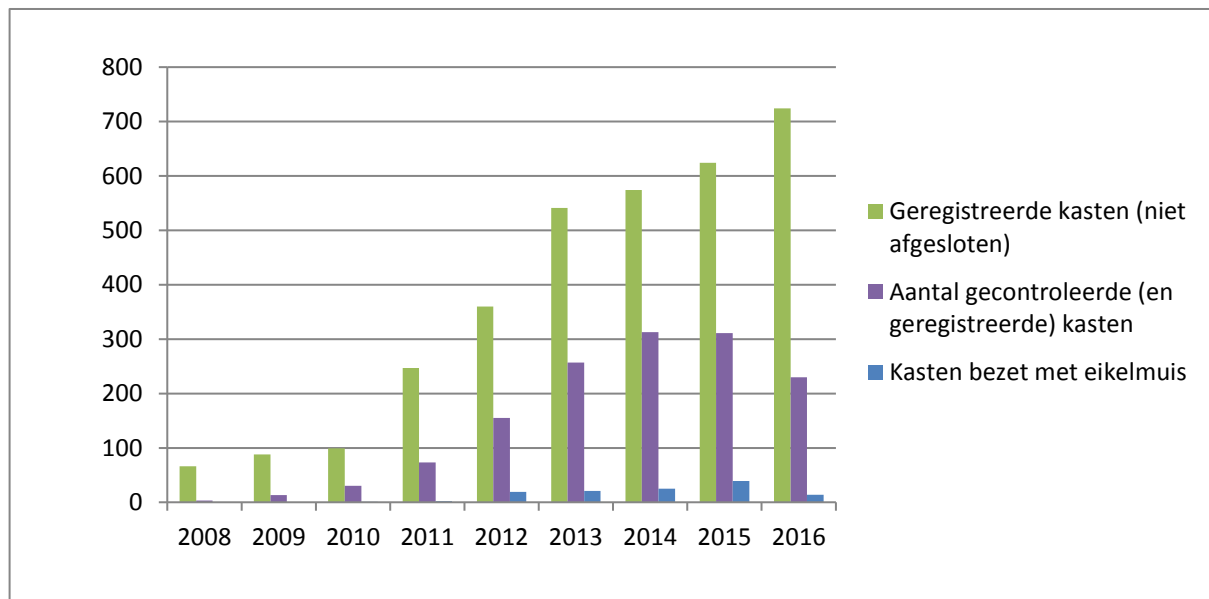


Analyse van de eikelmuisnestkastcontroles in 2016

Het monitoringnetwerk breidt uit

In 2016 werden op verschillende plaatsen nieuwe nestkasten opgehangen en geregistreerd in waarnemingen.be. Rekenen we de gesloten nestkasten niet mee, dan zien we een stijging van het totaal aantal geregistreerde kasten van 624 in 2015 naar 724 in 2016 (zie Figuur 1). Het eikelmuismonitoringnetwerk breidt dus uit!

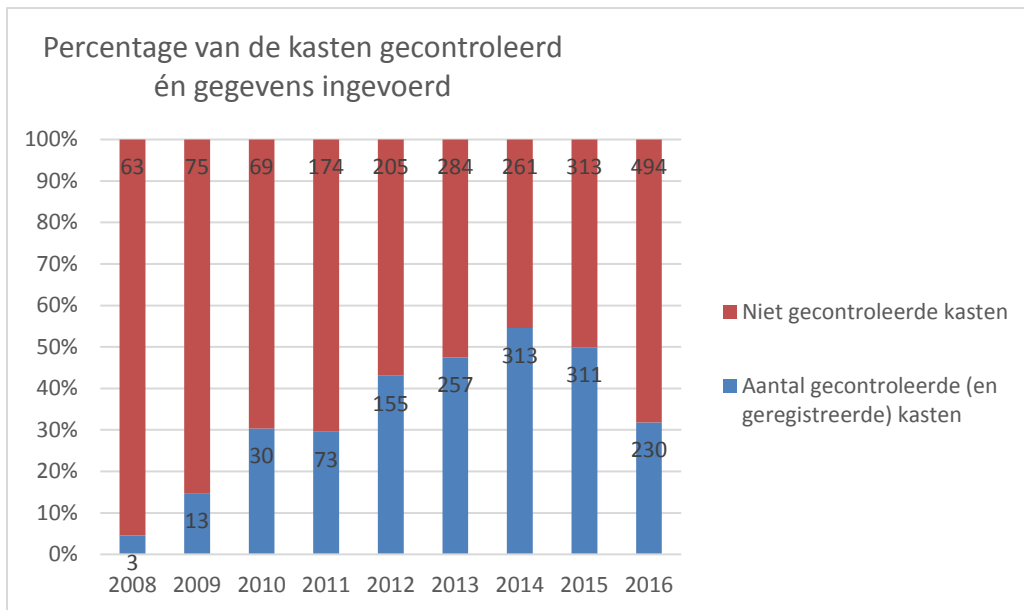


Figuur 1

Minder kasten gecontroleerd

Het aantal kasten dat ook gecontroleerd werd, steeg jammer genoeg (nog) niet mee. Of de gegevens werden nog niet ingevoerd op de website. In 2016 werden 303 controles ingevoerd van 230 nestkasten. Een kwart minder dan in 2014 en 2015 (zie Figuur 2). Er bleek enige frustratie te zijn rond de invoermodule (die ontwikkeld is voor het opvolgen van vogelnestkasten). Die frustratie wordt hopelijk weggenomen door een nieuwe handleiding van de Zoogdierenwerkgroep. Die handleiding wordt meegestuurd met de Eikelmuis.flits van begin maart 2017 en is ook beschikbaar op eikelmuis.zoogdierenwerkgroep.be.

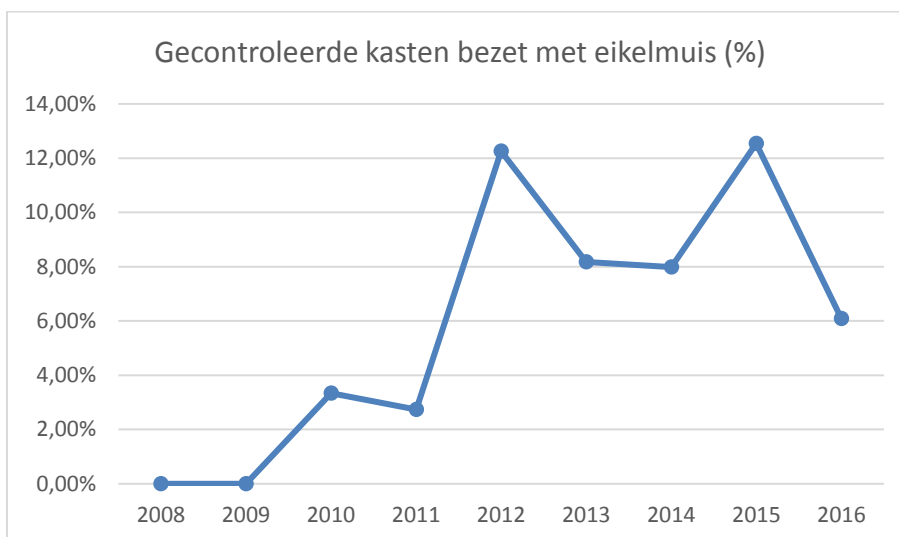
Heb je wel geteld, maar de tellingresultaten nog niet ingegeven op waarnemingen.be? Voer ze dan alsnog in! Aarzel de eikelmuiscoördinator (Katrien Geurts) van de gewestelijke Zoogdierenwerkgroep te contacteren als je vragen hebt over de invoermodule via eikelmuis@zoogdierenwerkgroep.be.



Figuur 2

Wat zeggen de cijfers over de eikelmuis?

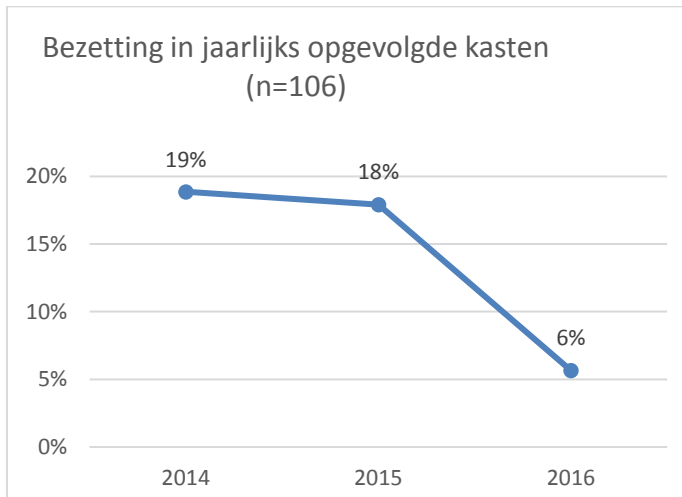
Het aantal bezette kasten daalde in 2016, zowel in absolute cijfers (zie Figuur 1) als in percentage van het aantal getelde nestkasten (zie Figuur 3). In 2015 waren er een record aantal van 39 nestkasten waarin eikelmuisen aangetroffen werden (12.54% van de gecontroleerde kasten). In 2016 werden er slechts in 14 nestkasten eikelmuisen waargenomen (6.09%).



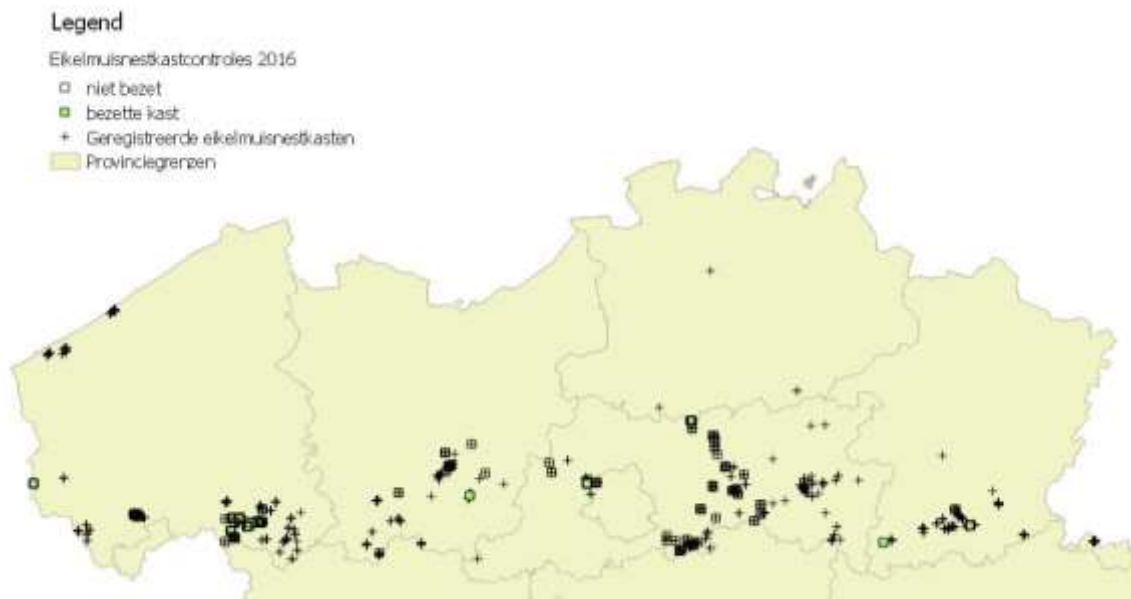
Figuur 3

Maar (jammer genoeg) worden niet alle nestkasten jaarlijks gecontroleerd. Als de nestkasten in goede eikelmuisgebieden een jaar niet geteld worden en in gebieden met weinig eikelmuisen wel, dan zorgt dat natuurlijk voor een daling in de trend van de bezettingsgraad. Daarom is het **belangrijk om elk jaar de tellingresultaten te registreren in waarnemingen.be**.

Van de 724 geregistreerde nestkasten werden er 106 consequent jaarlijks opgevolgd sinds 2014. Kijken we naar de trend in de bezettingsgraad van die nestkasten, dan is ook daar in 2016 een sterke daling te zien ten opzichte van de twee goede jaren 2014 en 2015 (zie Figuur 4). Hopelijk wordt deze dip in 2017 weer omgezet in een stijgende trend!



Figuur 4



Figuur 5