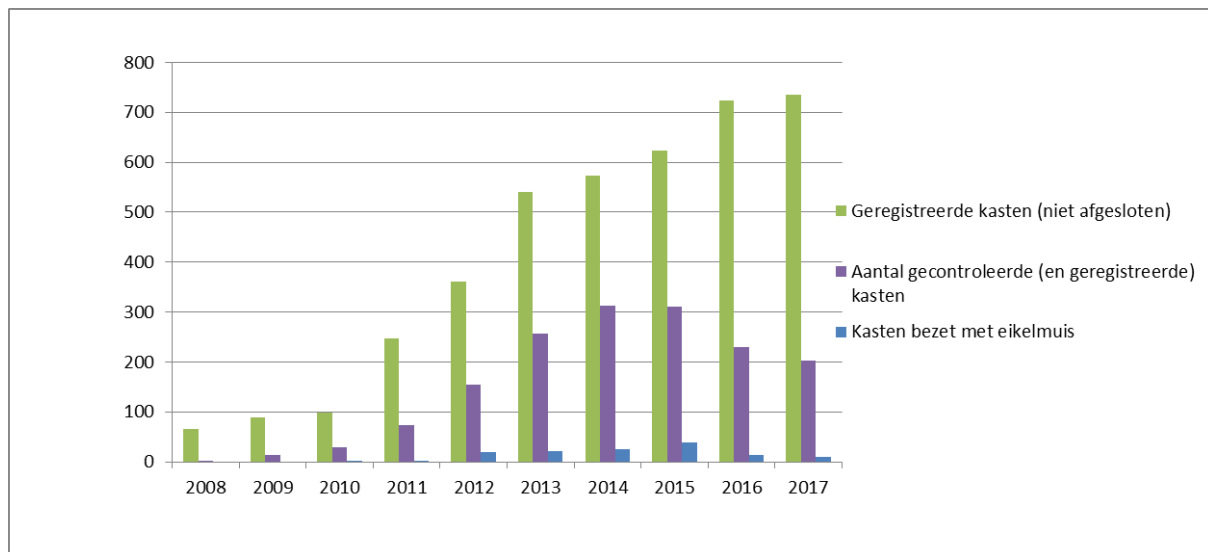


Analyse van de eikelmuisnestkastcontroles in 2017

Het monitoringnetwerk breidt uit

Ook voor de controles in 2017 kwamen er netto nog een aantal op waarnemingen.be geregistreerde nestkasten bij. We rekenen hier de afgesloten nestkasten en de nestkasten die in 2017 opgehangen zijn niet bij en komen zo op een totaal van 736 nestkasten die konden gecontroleerd worden in 2017 (zie Figuur 1). Het eikelmuismonitoringnetwerk breidt dus nog steeds uit!



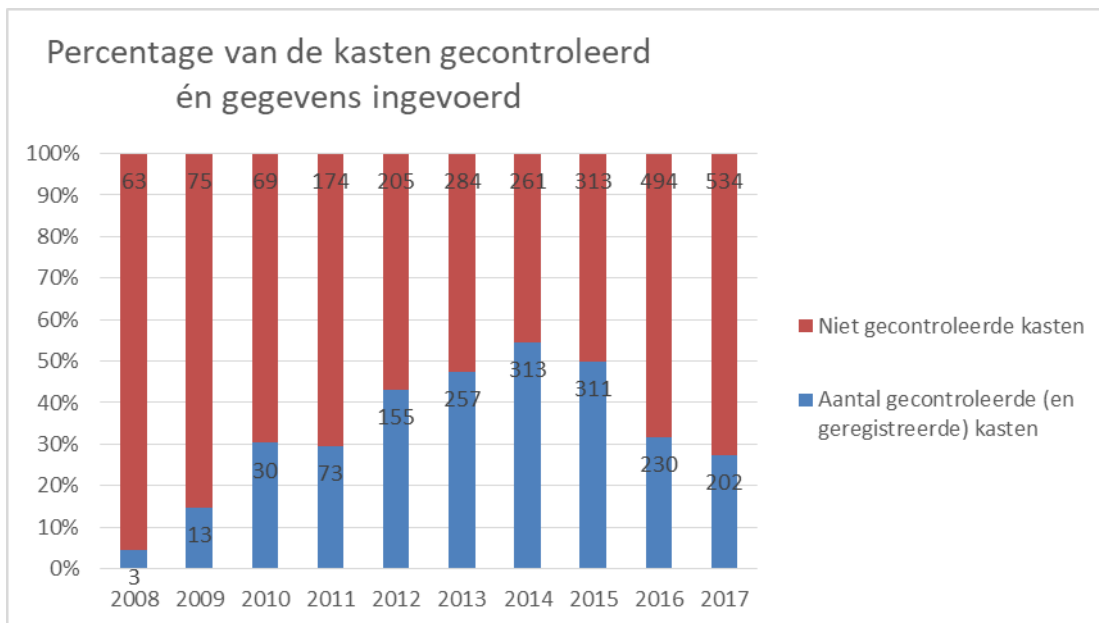
Figuur 1

Minder kastencontroles geregistreerd

Het aantal kasten dat ook gecontroleerd werd, daalde jammer genoeg voor het tweede jaar op rij. Of de gegevens werden nog niet ingevoerd op de website. Op de eikelmuisvergadering in West-Vlaanderen op 10/3/2018 bleek dat de controles van de nestkasten aan de kust en in de regio Ieper-Heuvelland (samen ca 200 nestkasten) nog niet geregistreerd werden in waarnemingen.be. Er werden afspraken gemaakt om de resultaten van deze controles zo snel mogelijk in de database te krijgen. Bij de rapportage begin 2019 zullen we hier dus een grafiek met positievere resultaten kunnen laten zien.

In de nestkastenmodule op waarnemingen.be bleek nog een foutje te zitten waardoor het teveel kliks kost om een volgende controle in te voeren. Diemer vraagt aan de programmeurs om de naar de juiste pagina te linken wanneer op de OK knop gedruwd wordt na het invoeren van een eerste controle.

Heb je wel geteld, maar de tellingresultaten nog niet ingegeven op waarnemingen.be? Voer ze dan alsnog in! Aarzel de eikelmuiscoördinatoren (Katrien Geurts & Diemer Vercayie) van de gewestelijke Zoogdierenwerkgroep te contacteren als je vragen hebt over de invoermodule via eikelmuis@zoogdierenwerkgroep.be.



Figuur 2

Wat zeggen de cijfers over de eikelmuis?

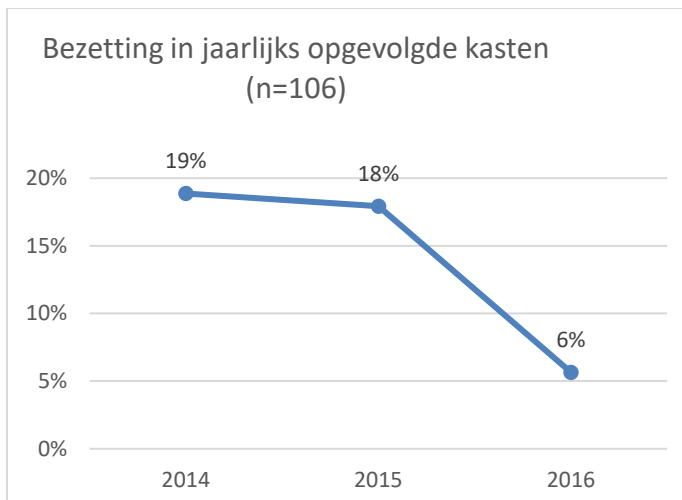
Het aantal bezette kasten daalde in 2017 lichtjes, zowel in absolute cijfers (zie Figuur 1) als in percentage van het aantal getelde nestkasten (zie Figuur 3). In 2015 waren er een record aantal van 39 nestkasten waarin eikelmuisen aangetroffen werden (12.54% van de gecontroleerde kasten). In 2016 werden er slechts in 14 nestkasten eikelmuisen waargenomen (6.09%) en in 2017 waren dat er 10 (4.95% van de gecontroleerde kasten).



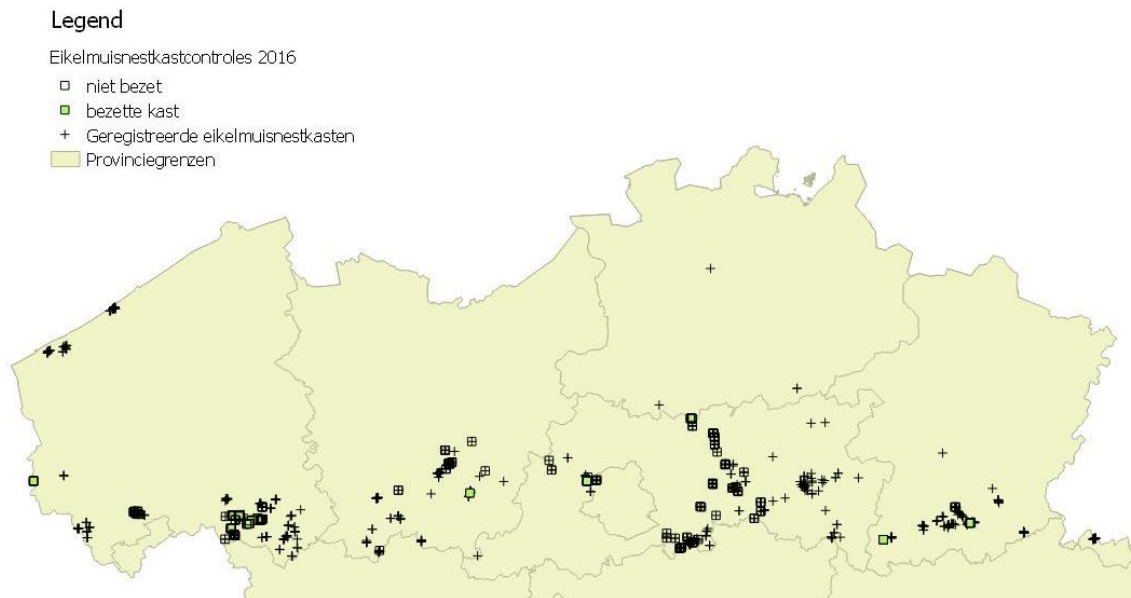
Figuur 3

Maar (jammer genoeg) worden niet alle nestkasten jaarlijks gecontroleerd. Als de nestkasten in goede eikelmuisgebieden een jaar niet geteld worden en in gebieden met weinig eikelmuisen wel, dan zorgt dat natuurlijk voor een daling in de trend van de bezettingsgraad. Daarom is het **belangrijk om elk jaar de tellingresultaten te registreren in waarnemingen.be**.

Van de 736 geregisteerde nestkasten werden er jammer genoeg slechts 41 consequent jaarlijks opgevolgd (of ingevoerd!) in de afgelopen drie jaar (sinds 2015). Voor de periode 2014-2016 waren dat er nog 106 en konden we de interessante grafiek hieronder laten zien (Figuur 4). Kijken we naar de trend in de bezettingsgraad van die nestkasten, dan is ook daar in 2016 een sterke daling te zien ten opzichte van de twee goede jaren 2014 en 2015. Met slechts 37 consequent opgevolgde nestkasten in de afgelopen drie jaar kunnen we (nog) geen betekenisvolle grafiek laten zien voor de periode 2015-2017. Als de ontbrekende gegevens van de uitgevoerde, maar nog niet geregisteerde controles ingevoerd zijn, kunnen we hier bij de volgende analyse wellicht weer interessante cijfers voorleggen.



Figuur 4



Figuur 5